

اكتسابى بازىيى 2022-23 كىل كىل

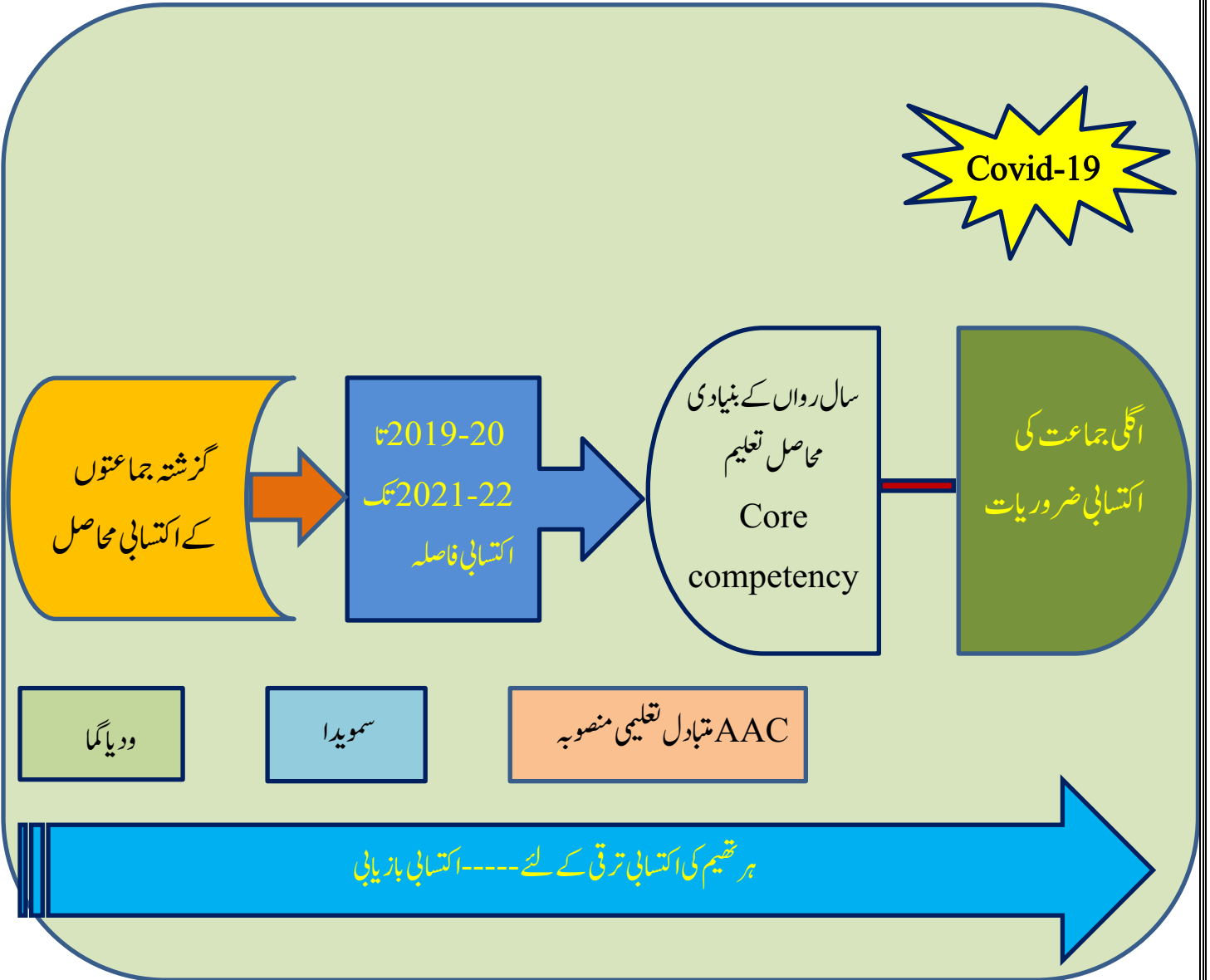
كمره جماعت ميں پروگرام كا انعقاد اور قدر پيمائى
بازىيى 2022-23 كىل كىل

جماعت اول تا نهم

سى ويد مورتي سينئر ليكچرر ڈاٹ تمكور اور ڈا كتر هري پرساد سينئر ليكچرر ڈاٹ شيونگ
ترجمه: ياسين بھكبا۔ معاون مدرس سرकारी ہائر پرائمری اردو اسکول چنداور، تعلق ہونارو ضلع شمالی کینرا۔

9449724786/7892756320/ www.yaseenbhikba@gmail.com

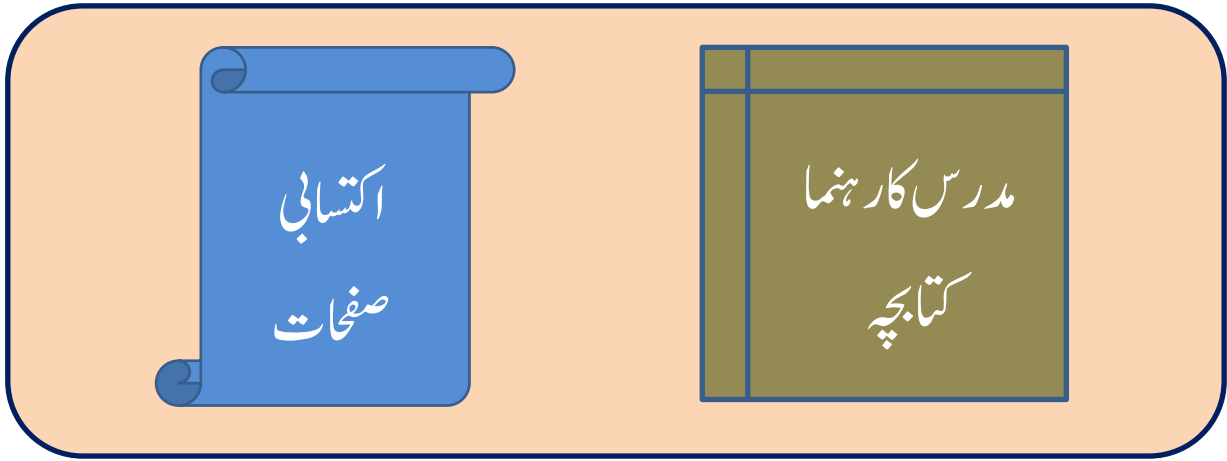
احتیاط:



اكتسابى بازىيائى كى مقاصد

- 1- قومى تعليمى پاليسى NEP 2020 كى خواهش كى مطابق FLN كى ترقى۔
- 2- 2022-23 اكتسابى بازىيائى سال۔ ايكساں تعليمى سرگرمياں۔
- 3- طلباء كى جذباتى ضروريات كو تقويت دينا۔
- 4- FLN كى ساتھ گزشتہ سال كى اہم اكتسابى حاصل اور اس سال كى ضرورى اكتسابى حاصل كا حصول۔
- 5- ہر طالب علم كو 2023-24 كى ليے كمل طور پر پرتيار كرنا۔

اكتسابى بازىيائى 2022-23



كمرہ جماعت ميں پروگرام كا انعقاد اور قدر پيمائى

- 1- گزشتہ دو جماعت كى اہم ترين اكتسابى حاصل اور اس جماعت كى اہم اكتسابى حاصل جانين گے۔
- 2- گزشتہ دو جماعتوں كى اہم اكتسابى حاصل كا تعين كرتے وقت بنيادى خواندگى اور عدديات كى صلاحيتوں FLN كى اہم نكات كو ذہن ميں ركھين گے۔
- 3- اكتسابى صفحات كى اكتسابى حاصل اور اساتذہ كار ہنما كتابچہ كى اہم نكات كى بارے ميں سمجھين گے۔

کمرہ جماعت کی سرگرمیوں میں اکتسابی صفحات کو اس طرح استعمال کریں گے

1- خود سے سیکھنے کے لئے مواقع

(1) ہدایات کے ساتھ آسان سرگرمیاں دی گئی ہیں۔ بچے خود یہ سرگرمیوں کو انجام دیں۔

(2) مقامات پر مثالیں دی گئی ہیں۔

(3) مناسب تصاویر دی گئی ہیں۔

(4) روزمرہ کی مثالیں استعمال کی گئی ہیں۔

(5) آسان سے مشکل کی طرف طریقہ تدریس Graded Approach اختیار کیا گیا ہے۔

بچوں کی ضرورت کے مطابق مناسب رہنمائی فراہم کرتے ہوئے بازگیری feedback فراہم کریں گے۔

اکتسابی صفحات کو اس طرح استعمال کریں گے

(1) دوستوں کے ساتھ / گروپ میں سیکھنے کا موقع فراہم کریں گے۔

(2) والدین / معاشرہ / سینئر طالبہ کے ساتھ گفتگو کرتے ہوئے دیکھنے کا موقع فراہم کریں گے۔

(3) اساتذہ کی مدد سے سیکھنے کا موقع فراہم کریں گے۔

(4) درسی کتاب کی سرگرمیاں اور علم ریاضی کے مسائل دئے گئے ہیں ان کو لازماً حل کریں گے۔

(5) جگہ جگہ روزمرہ زندگی میں استعمال کے مسائل دئے گئے ہیں۔

(غور کیجئے، سوچئے، استعمال کیجئے، مناسبت معلوم کیجئے وغیرہ)

(6) اہم نکات، تعریفیں، ضابطے دیے گئے ہیں ان پر خصوصی توجہ دیں گے۔

اساتذہ کے کتابچے میں ----

1- سر گرمیوں کو انجام دینے کا طریقہ اور ضروری اکتسابی وسائل دئے گئے ہیں۔ انہیں سمجھ کر وسائل کے مطابق ترتیب دیں گے۔

2- اکتسابی حاصل کو درسی کتاب کے اسباق سے مناسبت (map) قائم کی گئی ہے۔ انہیں سمجھ کر کمرہ جماعت میں درسی کتابوں کو استعمال کریں گے۔

کمرہ جماعت کی سر گرمیوں کے لئے تیاری اور انتظامات

1- سالانہ منصوبہ اسباق۔ اکتسابی حاصل کے مطابق ہو۔

2- اشارہ سبق۔ اکتسابی صفحات کی سر گرمیاں مدد فراہم کریں گی۔

3- تشکیلی قدر پیمائی کا انفرادی اندراج (FA records)۔ میں اور میرا اکتساب

4- بچوں کی فائل۔ اکتسابی صفحات

5- بچوں کی مختلف کمیٹیاں۔ اکتسابی صفحات کا حصہ ہے

اکتسابی صفحات سے اساتذہ کو ہونے والے فوائد

1- آن لائن / آف لائن / blended mood کے لئے استعمال کر سکیں گے۔

2- خود سے سیکھنا / دوستوں کی مدد سے سیکھنا / گروہ میں سیکھنا / اساتذہ کی ہدایت و رہنمائی کے ذریعے سیکھنے میں مددگار ثابت ہوں گے۔

3- اپنی رفتار سے سیکھنے کے لئے، خوشی محسوس کرتے ہوئے سیکھنے میں مددگار ثابت ہوں گے۔

4- بچوں کی اکتسابی کمی (learning loss) کو کم کر سکیں گے۔

5- موثر تدریس، کمرہ جماعت کی سر گرمیاں، قدر پیمائی اور موقع محل کے مطابق اندراجات رکھنے کے لیے مددگار ثابت ہوں گے۔

قدر پیمائی

اكتساب كى قدر پيمائى

- 1- اسكول كى سطح پر تشكىلى قدر پيمائى كو اهميت۔
- 2- فطرى طور پر اكتسابى صفحات بچے كى فائل كا حصہ۔
- 3- ما قبل جانچ تحريرى امتحان كے بجائے مشاهدے پر مبنى هوگى۔
- 4- ما بعد جانچ بچے كى فائل ميں موجود اكتسابى صفحات پر مبنى هوگى۔
- 5- پہلى اور تيسرى تشكىلى قدر پيمائى ميں حتمى المقدور تحريرى امتحان نہ كرنے كى كوشش كى جائے گى۔

مشق اور قدر پيمائى كے آلے كے طور پر پر اكتسابى صفحات

اكتساب كى چار سطحیں دے كر اپنے اكتساب كى خود قدر پيمائى كرنے كا موقع فراهم كيا جائے گا۔
كمرہ جماعت ميں اكتساب كے ليے اكتسابى صفحات كو استعمال كرتے هوئے پابندى كے ساتھ ان كى جانچ كرتے هوئے ضرورى بازگيرى feedback فراهم كريں۔ بچے كا اكتساب كس طرح هو اہے؟ يہ ديكھ كر بچہ خود ہى (✓) صحیح كا نشان ڈالنے كى طرف توجہ ديتے هوئے، طالب علم كو ضرورى بازگيرى feedback فراهم كرتے هوئے تشكىلى قدر پيمائى كا اندراج كريں۔

قدر پيمائى كى سطحیں



سطح 1- دو ہندسى اعداد پڑھ اور لکھ سکتا ہوں۔



سطح 2- تین ہندسى اعداد پہچان سکتا ہوں اور ان كو مقامى قيمت كے جدول ميں لکھ سکتا ہوں۔



سطح 3- چار ہندسى اعداد تک اعداد كو مختلف جہات ميں پہچان سکتا ہوں اور لکھ سکتا ہوں

سطح 4- روزمرہ زندگى ميں مقامى قيمت كا استعمال كرتے هوئے 9,999 تک كے اعداد كو پڑھ سکتا ہوں اور لکھ سکتا



ہوں۔ ديے گئے اعداد كى قيمت پہچان سکتا ہوں۔

اكتساب كى قدر پيمايى

هر اكتسابى صفحے كے آخر ميں طلباء كے لئے خود احتسابى سرگرمياں دي گئي هيں۔ طلباء خود هي ان پر نشان لگاتے هيں۔ اس كے نيچے اسانذہ اپني رائے ديتے هيں۔

مير اكتساب اس طرح هي۔ (نشان لگائيں)

اكتسابى محاصل	جان ليا هيں	تفہيم هوي هي	تفہيم شده نكات هم جماعتوں كے ساتھ بانٹ سكتا هي۔	اس سے مناسبت ركھنے والے دوسرے اہم نكات خود سے بول سكتا هي۔

مجھے استاد كى طرف سے دي گئي بازگيري feedback

اس طرح هو۔۔۔۔۔

1۔ پڑھنا لکھنا اور زباني اظهار آسان هو۔

2۔ اكتسابى صفحات دينے سے پہلے، طالب علم كے ذاتى تجربات، ما قبل تجربات، مقامى سياق، اور حوالاجات كے ذريعے معلومات اکٹھا كرنے كى سهوليات فراهم كريں گے۔

- 3- اکتساب کے لئے سابقہ معلومات موجودہ تجربات کے درمیان ربط قائم کریں گے۔
- 4- کھیل، مقابلے، زبانی اظہار، مقام کا وزٹ، ماحول بنانا، نظامت کرنا، مختصر ناطک، ڈرامہ، مکالمہ، انٹرویو، سمینار، سمپوزیم وغیرہ کو استعمال کرتے ہوئے بچوں کو تجربہ حاصل کرنے کے مواقع فراہم کریں گے۔

امیدیں

- 1- اکتسابی صفحات میں دی گئی سرگرمیوں میں اساتذہ اور تمام افسران حصہ لیں گے۔
- 2- دی گئی سرگرمی میں بچوں کو صرف لکھنے کے بجائے زیادہ سے زیادہ گفتگو کرنے کے لئے سہولت فراہم کریں۔
- 3- صرف اس سال کے مختص۔ نصابی کتاب میں موجود جو تمام سرگرمیوں کو انجام دئے بغیر صرف ضروری اکتسابی محاصل سکھائیں۔
- 4- ہر اکتسابی محاصل کے بعد دئے گئے بچوں کے خود احتساب پر غور کرتے ہوئے چوتھی سطح تک بچوں کو پہنچانے کے لئے مدد کریں۔

مجھے کیا کرنا چاہیے؟

- 1- اکتسابی صفحات اور رہنما کتابچہ کے بارے میں جاننا۔
- 2- والدین اور معاشرے کو ان کی ذمہ داریوں کے بارے میں سمجھانا۔
- 3- استاد کی کمرہ جماعت کی سرگرمیوں کے لئے ضروری مدد فراہم کرنا۔ سہولت کار کے طور پر
- 4- کم سے کم اندراجات۔ زیادہ سے زیادہ اکتساب۔ صرف موقع محل کے مطابق اندراجات
- 5- سال کے تمام پروگراموں کے ساتھ ہم آہنگی
- 6- اچھی عادتوں کو پہچان کر ان کی ہمت افزائی، اشتہار کرنا
- 7- ہر ماہ کی ترقی کی احتسابی نشست


العقاد کے لئے ضروری امداد اور سہولت فراہم کرنا۔

- 1- ہر مرحلے پر ہیلپ لائن
- 2- تجدیدی گرمیوں کو پہچانا
- 3- 100% اکتساب کرنے والے اسکول کی ہمت افزائی
- 4- بہت زیادہ اکتسابی فاصلہ (learning gap) والے اسکول کا کل روز معائنہ
- 5- علاقائی اچھے اقدار کا اشتہار
- 6- پہلے کمرہ جماعت پھر آفس
- 7- انفرادی اندراجات کو آسان بنانا
- 8- بچوں کے فائل۔ موقع محل کے اندراجات۔ قابل تحسین
- 9- اشارہ سبق۔ حقیقی کام کی نمائندگی کے لئے رہنمائی
- 10- پابندی سے اسکولوں کا معائنہ، اس کے بعد واٹس ایپ کے ذریعہ مدد

اکتسابی باز گیری اس طرح سے نہیں ہونا چاہیے۔۔۔۔۔

- 1- یہ صرف پروگرام نہیں، صرف درج کرنے کے اندراجات نہیں۔ اس پروگرام کے بارے میں بچوں کو تفصیلات بتا دیں گے تو بچے خود ہی کر لیتے ہیں۔ اس طرح کا عقیدہ رکھنے کی گنجائش نہیں۔
- 2- اکتسابی صفحات بچوں کا گھر پر کام نہیں ہے۔ بچہ کا صرف اس پر لکھنا کافی نہیں۔
- 3- اکتسابی باز گیری کی امیدیں کسی بھی روایتی طریقہ تدریس کے ذریعے حاصل کرنا ممکن نہیں۔
- 4- اس پروگرام کے صرف طلبہ ہی ذمہ دار نہیں۔
- 5- بچوں کی صرف اکتسابی جانچ کے لیے ہی اکتسابی صفحات استعمال نہیں کر سکتے۔

ہمارے اکتساب کا خود احتساب



آپ تمام کا بہت شکریہ

سی ویڈیو مورتی سینٹر لیکچرر ڈاٹ تمکور اور ڈاکٹر ہری پرساد سینٹر لیکچرر ڈاٹ شیونگ
ترجمہ: یاسین بھکبا۔ معاون مدرس سرکاری ہائر پرائمری اردو اسکول چندا اور، تعلق ہونار و ضلع شمالی کینرا۔

9449724786/7892756320/ www.yaseenbhikba@gmail.com

VISIT www.studymanzil.com

Visit my YouTube channel AL ILM EDUCATION

https://www.youtube.com/channel/UCDI23ImzPxXb_10-vHgWmxw

Join: All India Ideal Teachers Association (AIITA)